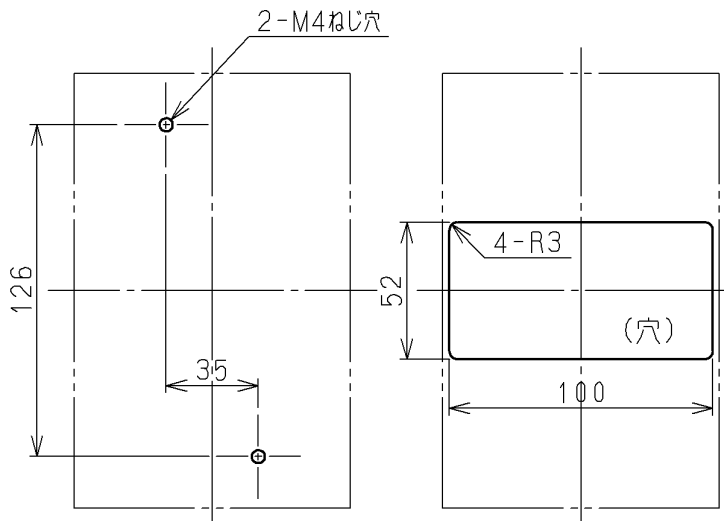
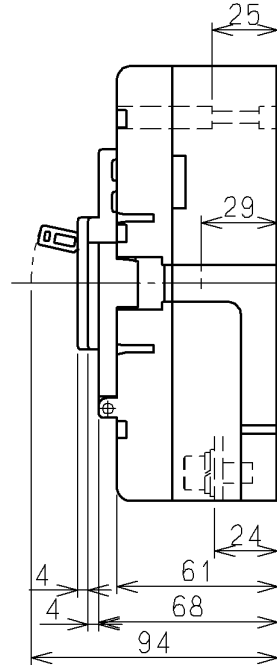
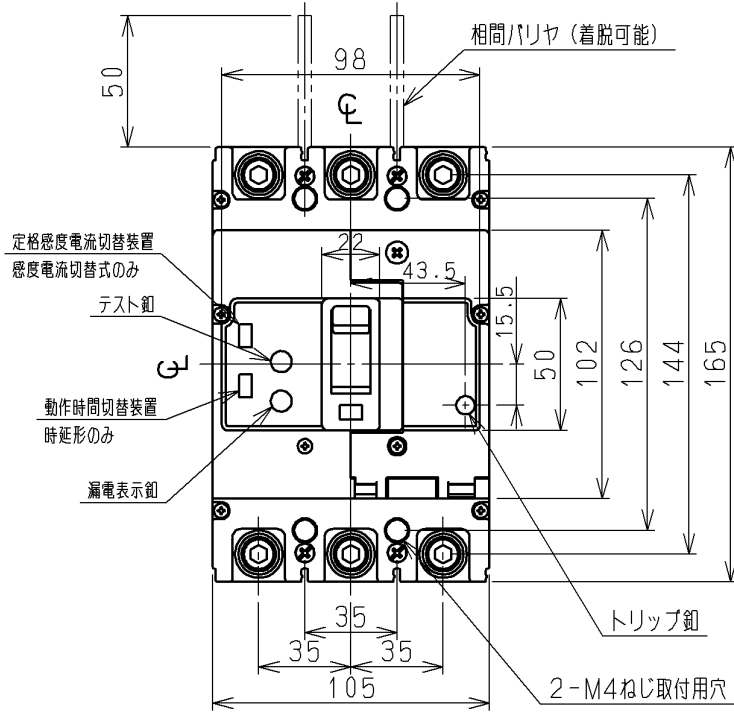


RXK225-S、RXK225-H
RXK250-S、RXK250-H 漏電遮断器 (表面形)

形式	極数	質量 (kg)	定格使用電圧 (AC、V)	定格電流 (A)	定格感度電流 (mA)	動作時間 (s)	基準周囲温度
RXK225-S RXK225-H	3	1.8	200-440 両用	125 150 175	100/200/500 切替式	高速形: 0.1以内 時延形: 0.3/0.6/ 1.2 切替式	40℃
				200 225	30	高速形: 0.1以内	
RXK250-S RXK250-H				250	100/200/500 切替式	高速形: 0.1以内 時延形: 0.3/0.6/ 1.2 切替式	
					30	高速形: 0.1以内	



せん孔図

表板せん孔図

表板の高さは遮断器の底面より68mmの場合です。
寸法は遮断器の窓枠に対して片側1mmの隙間をもたせた場合です。

付 属 装 置		
警 報 開 閉 器 (AL)		C
補 助 開 閉 器 (AUX)		C
テ ス ト リ ー ド 線 (TBL)		

CUSTOMER			DWN.	渡辺(調)	2008-02-04	REGD 2010-05 31	TITLE	寸 法 図	REV.	03
QUANTITY			CHKD.	藍 原	2008-02-04					
ORDER NO.			APPD.	藍 原	2008-02-04					
WORK NO.			Hitachi Industrial Equipment Systems Co., Ltd.			NAKAJO WORKS DWG. NO.	325 43065098		SH.	1
2010-05-31 清水 関口 藍原									1	